

# Kurs Języka Angielskiego

Prowadzący: *Dorota Zagulska*



Fundusze Europejskie  
dla Rozwoju Społecznego



Rzeczpospolita  
Polska

Dofinansowane przez  
Unię Europejską





# 5 zasad szybkiej nauki Angielskiego

1. Ucz się... mało!

2. Uświadom sobie, że najważniejsze słówka już znasz!

3. Wykorzystaj „prawdziwych przyjaciół”

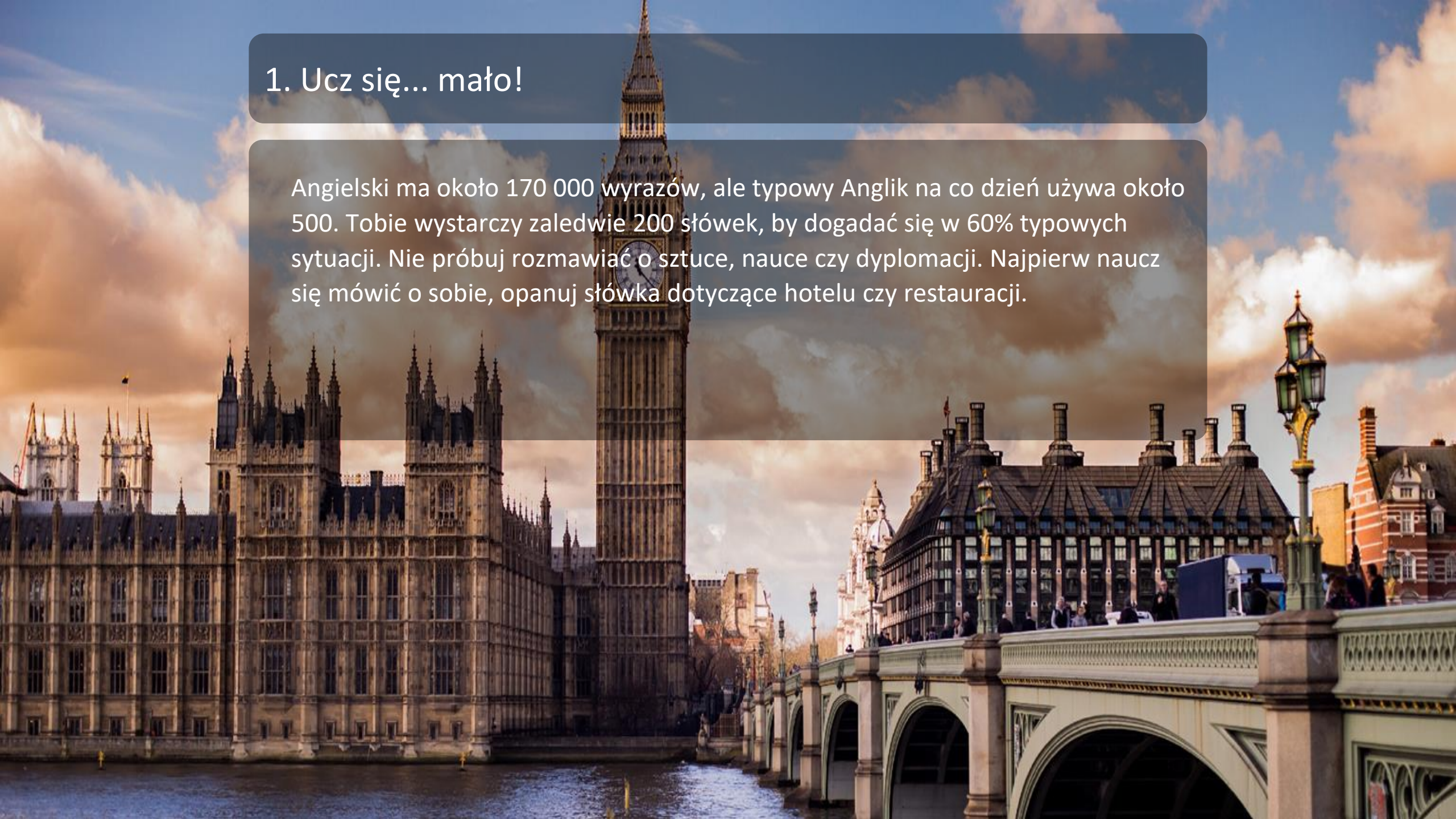
4. Opanuj czasownik BYĆ

5. Wykorzystaj BANALNĄ gramatykę



## 1. Ucz się... mało!

Angielski ma około 170 000 wyrazów, ale typowy Anglik na co dzień używa około 500. Tobie wystarczy zaledwie 200 słówek, by dogadać się w 60% typowych sytuacji. Nie próbuj rozmawiać o sztuce, nauce czy dyplomacji. Najpierw naucz się mówić o sobie, opanuj słówka dotyczące hotelu czy restauracji.



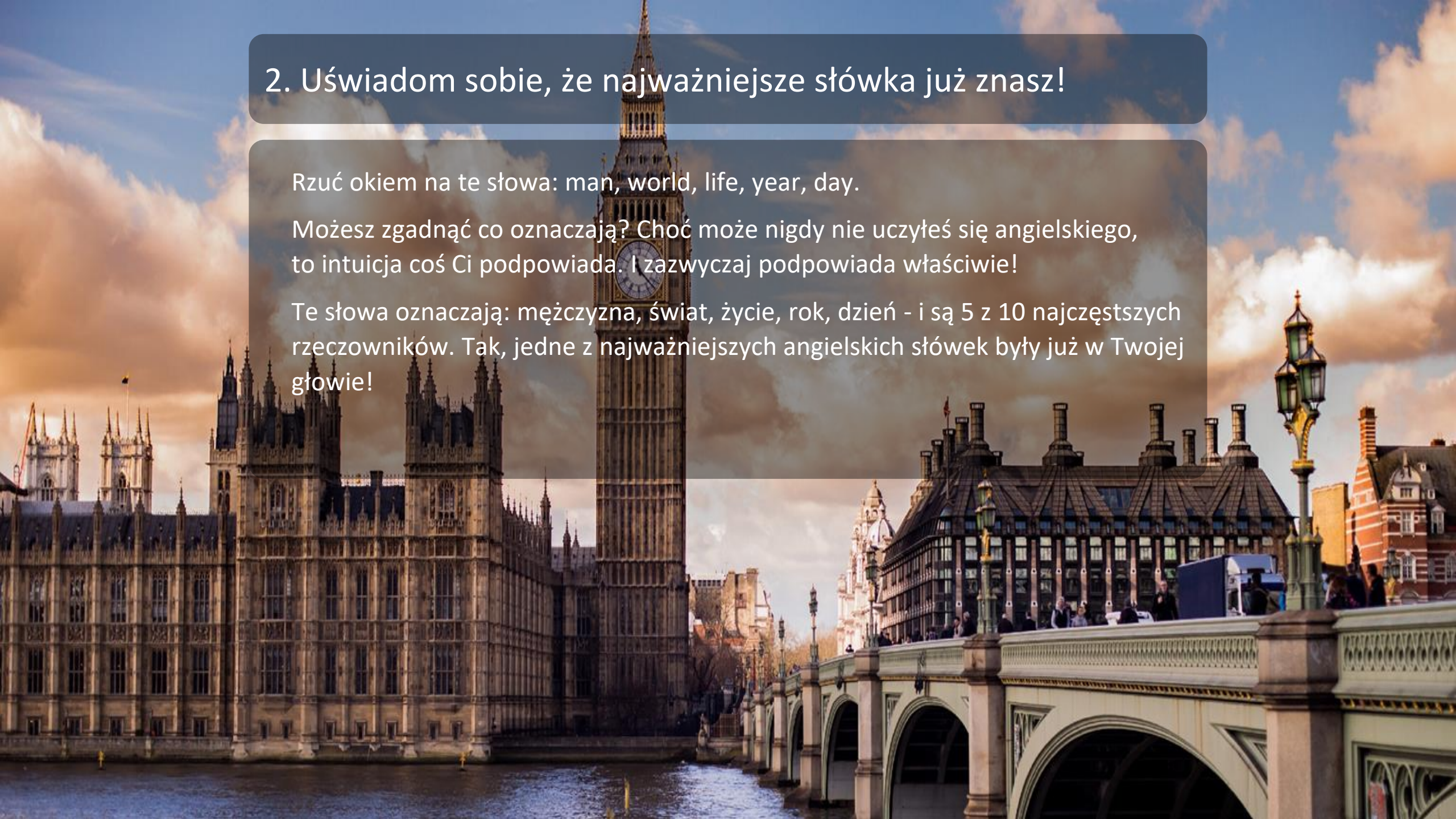


## 2. Uświadom sobie, że najważniejsze słówka już znasz!

Rzuć okiem na te słowa: man, world, life, year, day.

Możesz zgadnąć co oznaczają? Choć może nigdy nie uczyłeś się angielskiego, to intuicja coś Ci podpowiada. I zazwyczaj podpowiada właściwie!

Te słowa oznaczają: mężczyzna, świat, życie, rok, dzień - i są 5 z 10 najczęstszych rzeczowników. Tak, jedne z najważniejszych angielskich słówek były już w Twojej głowie!





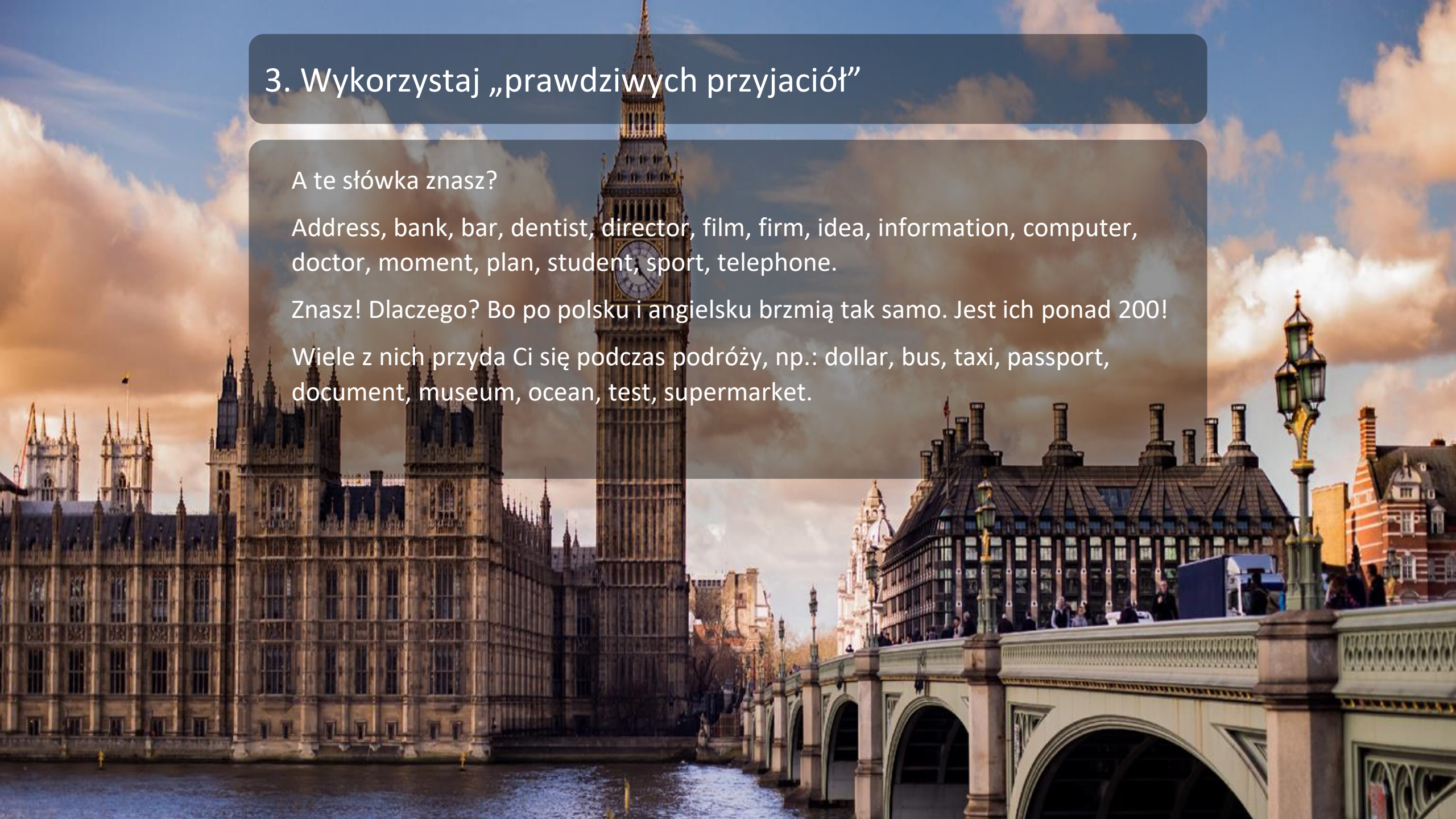
### 3. Wykorzystaj „prawdziwych przyjaciół”

A te słówka znasz?

Address, bank, bar, dentist, director, film, firm, idea, information, computer, doctor, moment, plan, student, sport, telephone.

Znasz! Dlaczego? Bo po polsku i angielsku brzmią tak samo. Jest ich ponad 200!

Wiele z nich przyda Ci się podczas podróży, np.: dollar, bus, taxi, passport, document, museum, ocean, test, supermarket.





## 4. Opanuj czasownik BYĆ

To najczęściej używane słowo.

Naucz się tej struktury:

Ja jestem - **I am**

Ty jesteś - **You are**

On, ona jest - **He, she is**

Ćwicz to i powtarzaj - przyda Ci się w większości rozmów.





## 5. Wykorzystaj BANALNĄ gramatykę

W angielskim prawie nie ma odmian. Zobacz jak to ułatwia naukę na przykładzie jednego z najczęstszych słówek: **can**, czyli **móc**.

Po polsku powiemy: (ja) **mogę**, (ty) **możesz**, (on, ona) **może**, (my) **możemy**, (wy) **możecie**, (oni) **mogą**.

Po angielsku? W każdej osobie powiesz po prostu: **can** – 6 różnych słówek po polsku - tylko 1 po angielsku! Żadnych odmian, żadnych końcówek, żadnych problemów!



# Po kursie będziesz potrafić:

- Przedstawić siebie i rodzinę oraz zrozumieć swojego rozmówcę
- Dogadać się w podróży – w hotelu, taksówce, restauracji czy na lotnisku
- Rozmawiać o pracy i codziennych aktywnościach - zakupach, jedzeniu, itp.
- Skutecznie załatwić typowe codzienne sprawy – w aptece, u lekarza, w sklepie itp.
- W prosty sposób mówić o swojej przeszłości i planach na przyszłość



# Zasady i budowa kursu:

- Uczymy dogadywać się w codziennych, praktycznych sprawach. Pomijamy zagadnienia bardziej zaawansowane, jak nauka, technologia czy polityka
- Zapamiętujemy ograniczoną liczbę słówek, ale w stopniu płynnym
- Gramatykę ograniczamy do absolutnego minimum niezbędnego by się dogadać
- Kładziemy nacisk na przełamanie bariery mówienia - osiągnięcie swobody i pewności siebie w komunikacji





# Plan Kursu Językowego



# Dział I: Witanie i żegnanie

- Przywitanie i pozdrowienia
- Przedstawienie się
- Żegnanie się
- Kraje i narodowości
- Imiona polskie za granicą





# Dział II: Ja i rodzina. Praca



- Wygląd i cechy fizyczne
- Charakter, emocje, uczucia, stany
- Samopoczucie
- Rodzina
- Wiek
- Zawody
- Praca
- Codzienne aktywności



# Dział III: W PODRÓŻY

- Podróż samolotem
- Podróż pociągiem
- Podróż autobusem
- Podróż samochodem
- Na lotnisku
- Na dworcu
- Na przystanku
- Godziny i rozkłady jazdy





# Dział IV: Pomoc

- Wzywanie pomocy
- U lekarza
- W szpitalu
- W aptece
- Choroba i ból
- Leki
- Części ciała





# Dział V: W mieście

- Miasto
- Zwiedzanie
- Miejskie atrakcje
- Poruszanie się po mieście
- Szukanie drogi
- Udzielanie wskazówek





# Dział VI: Na zakupach

- Ceny i płacenie
- Sklep spożywczy
- Jedzenie
- Centrum handlowe
- Sklep odzieżowy
- Ubrania i obuwie
- Kolory
- Rozmowa z ekspedientką



# Dział VII: W restauracji

- Rezerwowanie stolika
- Posiłki i napoje
- Zamawianie jedzenia
- Rozmowa z kelnerem
- Prośzenie o rachunek
- Płacenie
- Napiwek






# Dział VIII: W hotelu

**HOTEL**



- Wynajmowanie pokoju
- Zameldowanie i wymeldowanie
- W pokoju
- Obiekty hotelowe

# Pomocne w nauce Angielskiego



Słownik diki



duolingo