

## WIOSNA... ACH TO TY!



### Szukamy wiosny w szkole

- na korytarzach
- w salach
- w sercach
- wokół nas

### Idą święta...

- Wielkanoc dawniej
- Nasze święta
- Symbole wielkanocnego koszyczka
- Kodeks dyngusowicza
- DIY wielkanocne ozdoby

### CZYTAJ

Literackie Pocztywki Klubu Recenzenta

### Mistrzowie Podkarpacia

Złota drużyna chłopców

## KONKURS Z NAGRODAMI

- *Do wygrania 10 kart niepytajek*
- *Pisanka niespodzianka*

## NASZE PASJE

- Świat w 3D - spotkanie z Filipem
- W siodle jeździecka pasja Kasi



## W wiosennym nastroju



Nina

MJ



Przyjaciółki

MJ



Powitanie wiosny

MJ



:)

MJ

## Wiosenne przebudzenie

Kalendarzowa wiosna rozpoczyna się 21 marca- wtedy dzień trwa tak samo długo jak noc. Później dni stają się coraz dłuższe, a noce krótsze. Na świecie robi się cieplej i wszystko budzi się do życia- kielkują rośliny,

drzewa wypuszczają pierwsze liście. Z zimowego snu budzą się zwierzęta. Ptaki wracają z ciepłych krajów. B.J

**Topienie marzanny**  
Pierwszy dzień wiosny to czas wielkiej radości. W tym dniu dzieci w całej Polsce topią marzannę- w ten sposób żegnają zimę i witają wiosnę. Marzanna to duża kukła ze słomy lub siana, przedstawiająca złą zimę, której wszyscy już mają dosyć. Wiosenne przebranie dzieci w barwnym korowodzie niosą marzannę nad rzekę. Tam wrzucają ją do wody.

## Poetycka wiosna

### ZIELONO MAM W GŁOWIE

Zielono mam w głowie i fiołki w niej kwitną,  
Na klombach mych myśli sadzone za młodu,  
Pod słońcem, co dało mi duszę błękitną  
I które mi świeci bez trosk i zachodu.

K.Wierzyński

## GRA W SKOJARZENIA z polonistką Marzeną Janusz

Dziś w naszej grze prezentujemy sylwetkę polonistki stale poszukującej nowych pomysłów, by zaciekać uczniów językiem polskim.

**Redakcja** : Dzień dobry, nazywam się Karolina Piekarcz, a to moje koleżanki z Redakcji szkolnej gazetki „Przybij piątkę” Karolina Skromak i Julia Dołowy. Bardzo nam się podobają spotkania z Panią w Redakcji szkolnej gazetki . Skąd wzięła Pani pomysł na te zajęcia?



<i>Z głowy i z marzeń- pani śmieje się. Ciągłe szukam sposobu , aby zaciekać Was językiem polskim.. Tym razem wróciłam do pomysłu</i>	<i>wznowienia wydawania szkolnej gazetki. Znalazłam wśród Was zainteresowanych dziennikarstwem uczniów i myślę ,że razem</i>	<i>uda nam się redagować szkolne pisemko.. Do współpracy pozyskałam wielu świetnie zapowiadających się dziennikarzy o szerokich</i>	<i>zainteresowaniach samorządowców, w zespole mamy wielbicieli książek i gier, uczniów , realizujących swoje pasje, fotografów, rysowników , sportowców,</i>	<i>dokończyć według własnego pomysłu - niedokończone zdania:</i>
---	--	---	--	--

**„Podziwiam uczniów (..)dokładnych i pracowitych, ale przepadam za ciekawskimi i twórczymi”**

<b>Jestem...</b> <i>Ciekawa świata i ludzi</i> <b>Moje dzieciństwo...</b> <i>Najpierw baśniowe; lata szkolne jak powieść przygodowo-podróżniczo z dreszczykiem. Z tych czasów zapamiętałam podwórko, trzepak, długie</i>	<i>rozmowy- czasem do zmroku. Podchody i pierwsze sympatyczne uczucia. A potem poszukiwania własnych pasji. A więc : Zespół Volta w MDK - próby, koncerty, kostiumy- magiczny</i>	<i>czas. Międzyczasie : drużyna koszykarska Stal ,.potem harcerstwo- drużyna Szarych Szeregów- dobrych kilka lat- rajdy, rozbijanie namiotu, warty z latarkami w ciemną noc. <b>Ulubiona</b></i>	<b>książka z dzieciństwa:</b> <i>Baśnie Andersena - wzruszające i pięknie napisane. <b>W szkole jako uczennica lubiłam..</b> Zawsze się chwale, że jako dziecko uczyłam się w PSP nr 1. Zapamiętałam</i>	<i>tę szkołę jako niezwykłą . Przeżyłam w niej mnóstwo cudownych chwil. Co lubiłam jako uczennica ? Tak, jak Wy.. Przerwy, zabawy, śmieszne sytuacje, wycieczki ! Pamiętam wyjazdy</i>	<i>z chórem ( z Panem od muzyki : Antonim Kuźniarem) Był to chór dziewczęcy.</i>
---	---	--	---	--	--

## GRA W SKOJARZENIA z polonistką Marzeną Janusz

*Oprócz prób w tygodniu, przychodziłyśmy na zajęcia w sobotę rano. Wygrywałyśmy przeglądy chórów szkolnych. Piłyśmy sok z wygranych pucharów. W autobusie głośno śpiewaliśmy - najpiękniej śpiewała sławna dziś-*

*Justyna Steczkowska - też uczennica naszej szkoły. Które lekcje lubiłam ?*

*Język polski- oczywiście; ale i przyrodę , plastykę , wychowanie fizyczne.*

**Kiedy pani wiedziała, że zostanie nauczycielem?**

*Nie od razu. Najpierw chciałam pracować w cyrku i chodzić po linie- to zaraz po tym, jak jako dziecko pierwszy raz byłam w cyrku. Potem chciałam być pediatrą.*



*Później - w ósmej klasie na lekcji wychowawczej z polonistką zadeklarowałam, że będę nauczycielem języka polskiego. Potem zrobiłam wszystko, by to marzenie się spełniło. I udało się.*

**Lubię kiedy uczeń...**

*Jest twórczy,*

*ciekawski , chętny do podejmowania własnych inicjatyw.*

*Podziwiam uczniów dobrze zorganizowanych, dokładnych i pracowitych, ale*

**przepadam** za tymi , którzy uskrzydleni , z wypiekami na twarzy śledzą tok lekcji, zadają pytania.

**Najbardziej szalona rzecz w szkole**

*Przerwa z dyżurem nauczycielskim*  
**W życiu szukam..**

*Szczęścia , pięknych krajobrazów , ciekawych ludzi i mądrych , twórczych myśli.*

**Ulubione kwiaty...**

*Żywe, na łące i w ogrodzie.*

*W bukietcie darowanym od serca-każde*  
**Rozważna, czy romantyczna?...**  
*Jednak romantyczna*  
**Wymarzona podróż...**

*Nie gdziekolwiek - lubię oglądać ryneczki starych miast, podziwiać ich architekturę , spacerować uliczkami*

*zagubionymi w czasie....*

*Spacerować brzegiem morza.*

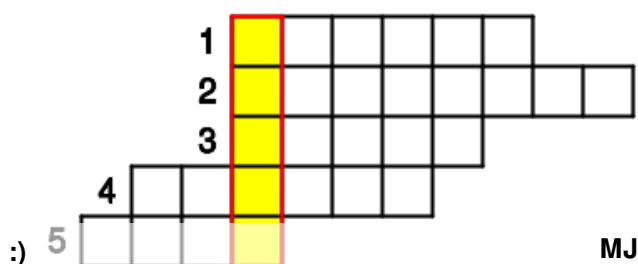
**Prawdziwy skarb...**

*zdrowie i rodzina. Wywiad przeprowadziły: Karolina Piekarz, Karolina Skromak i Julia Dołowy (IVc)*

## STRONA DZIEWCZYN NASZE PASJE

### W siodle

Mam na imię Kasia. Jeżdżę konno już pięć lat. Jest to moja pasja i nie wyobrażam sobie bez niej życia. Wszystko zaczęło się od wyjazdu z moją starszą koleżanką do stajni, jak miałam siedem lat. Od zawsze fascynowały mnie konie, a większość moich zabawek z dzieciństwa to były kucyki, koniki i żrebaczki. Dlatego też nauka jazdy konnej była moim wielkim marzeniem. Namówiłam więc moich Rodziców, by pozwolili mi się zapisać na zajęcia. Bardzo mi się to zajęcie spodobało. Z czasem wizyty w stadninie zamieniły się w prawdziwe hobby. I tak zostało do dziś. **Kasia Walczuk**



MJ


1. Jak mówimy na brązowego konia z czarną grzywą?  
Nazwa maści.
2. Inaczej na jeźdźca-dziewczynę.
3. Osoba pomagająca jeźdźcowi podczas zawodów.
4. Siedzi w nim jeździec.
5. Najwolniejszy chód konia.

Jeśli chcesz spróbować swoich sił w jeździectwie, zapraszamy do zaprzyjaźnionej stajni Bajka w Kępiu Zaleszańskim!



Kasia


MJ



Stajnia Bajka

MJ

## STRONA CHŁOPCÓW NASZE PASJE



Świat w 3D –spotkanie z Filipem - uczniem czwartej „c” w Redakcji „Przybij piątkę” PP

**Poprosiliśmy Filipa, by opowiedział nam o swojej pasji. Cieszymy się, że Filip nie tylko opowiedział nam o tym, jak zrodziło się jego zainteresowanie drukiem przestrzennym, ale także przyniósł na spotkanie z nami swój długopis 3D i uczył nas, jak się nim posługiwać.**

Zacząłem się interesować drukarkami 3D i długopisami 3D, gdy rodzice zapisali mnie na zajęcia z druku 3D, ponieważ interesowałem się technologią druku przestrzennego. Gdy poszedłem na te zajęcia, zauważyłem niezwykle drukarkę. Drukarka drukowała na płynie! Ta technologia zwana jest „SLA”. Jak zauważyłem tę drukarkę to od razu chciałem ją kupić, ale była za droga, więc pan z zajęć

zapropozował mi długopis 3D. On działa podobnie jak drukarka, pisze się – drukuje nim ręcznie. Wtedy pan powiedział, że mogę spróbować rysować w 3D, więc spróbowałem. Od tamtej pory czekałem na długopis 3D, aż do gwiazdki. Kiedy już go dostałem, szybko prezent rozpakowałem i zacząłem nim rysować. Kilka dni rysowałem i rysowałem, aż tu nagle zepsuł się, ponieważ

rukka, na którą nakręcało się dyszę po prostu się złamała. Nie mogłem nic poradzić. Kilka dni po tym zdarzeniu zawiozłem długopis 3D do sklepu i go reklamowałem. Na szczęście teraz mój długopis już działa! Polecam ten długopis do wypróbowania tym, którzy tak jak ja interesują się nowymi technologiami.”

*Filip Pietrek*



Filip

M.J

**Chłopaki, a wy czym się interesujecie? Ta strona należy do Was. Jeśli ktoś z Was chciałby nam opowiedzieć o swojej pasji, niech się z nami skontaktuje – siedziba redakcji, sala 25. Osoby do kontaktu: Nina Parysz Va i Krystian Pyrkosz IVc**



Filip na pokazie


M.J

## SZKOLNE WYDARZENIA

Akcja Szkolnego wolontariatu „Pączek dla Afryki”  
Złota drużyna p.Filipa Szafrąca Mistrzami Podkarpacia!

**21 lutego kolejny raz odbyła się akcja "Pączek do Afryki", organizowana w naszej szkole przez koło misyjne i panią katechetkę Anetę Trzpis.**

*4 marca 2018 na obiektach sportowych Szkoły Podstawowej w Adamówce, odbyły się Młodzieżowe Mistrzostwa Podkarpacia chłopców w futsali w kategorii U12.*



Akcja "Pączek do Afryki"

N.N

W naszej szkole w akcję "Pączek do Afryki" zaangażowało się bardzo dużo uczniów. Sprzedawano tam nie tylko pączki ale również: babeczki, galaretki, różnego rodzaju ciasta i pizzerynki. Atmosfera była bardzo miła i sympatyczna. Wyprzedano prawie wszystkie słodkości. Tym sposobem zebraliśmy niemal 800 zł! Jad dowiedzieliśmy się od pani katechetki akcja ta wywodzi się od braci kapucynów i ma zasięg ogólnopolski. Jej celem jest zebranie środków na pomoc najuboższym ludziom, mieszkającym w Afryce.

Pieniądże są przeznaczone na budowę szkół, szpitali i studni. W ten sposób pomagają się na miejscu.

„W naszej szkole dzieci i rodzice mają wielkie serca” Wszyscy aktywnie włączyli się w akcję. Było mnóstwo pysznych ciast. Nigdzie pomaganie nie smakuje tak słodko, jak podczas naszego szkolnego pączkowania!



złota drużyna

FS


„Przyszła pora na półfinał. Wiedząc, że stawką jest finał pan Filip odpowiednio do nas przemówił podczas odprawy. Mówił na tyle skutecznie, że wygraliśmy 4-0. Po 45 minutach ekscytującego oczekiwania i skupienia nadszedł czas na finał z Kotwicą Korczyną. Mecz zapowiadał się nieciekawie, ponieważ już 5 minut po rozpoczęciu spotkania przegrywaliśmy 1-0. W ciągu kolejnych sześciu minut strzeliliśmy jednak 2 bramki. Nasi przeciwnicy jednak się nie poddawali i wyrównali na 2-2. Nadszedł koniec meczu i ekscytujące rzuty karne. Do piłki podchodzi Mikołaj i pewnie umieszcza piłkę w siatce. Zostaliśmy Mistrzami Podkarpacia. Panie Dyrektor będą z nas dumne. Relacje z meczu przygotował zawodnik zwycięskiej drużyny i nasz dziennikarz sportowy Mikołaj Studnicki :)

**Gratulacje!!!  
ŻYCZYMY DALSZYCH  
SUKCESÓW.**

## CZYTANIE- DODAJ DO ULUBIONYCH!

Być może takim właśnie galeonem wyruszył po swoją wielką przygodę Robinson...

### Literackie pocztówki Klubu Recenzenta



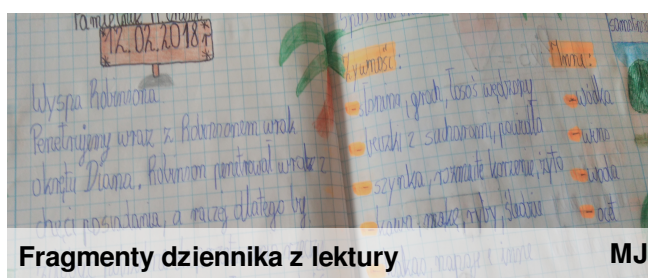
Ola - nasza Robinsonka

MJ



Robinsowi Crusoe- wielbiciele przygód

MJ



Fragmenty dziennika z lektury

MJ

#### Literacka pocztówka z podróży

U brzegów Gwinei, Wyspa Robinsona

Kochani !

Wyruszyliśmy po wielką przygodę, „galeonem” ! Na swój statek zabraliśmy tylko najpotrzebniejsze rzeczy i żywność, która się szybko nie psuje. Z ciekawości badacza penetrowaliśmy wraz z Robinsonem wrak statku „Diana”. Mocno przeżywaliśmy z Robinsonem jego rozbitcie na wyspie. Cieszyliśmy się, kiedy podniósł się z rozpacz i rozpoczął budowę swojego domostwa. Jakże byliśmy z niego dumni, kiedy nie poddawał się i szukał sposobów poradzenia sobie z samotnością z dala od ludzkiej cywilizacji. W niezwykle twórczy i inteligentny sposób radził sobie z przeciwnościami losu. Uczył się na swoich błędach i wyciągał wnioski z własnych działań. Równie ważną naukę czerpał ze swoich niepowodzeń. Na początku przerażony, pełen strachu, potem Pan wyspy, która oswoił i zrozumiał. Byliśmy pod wrażeniem zaradności naszego bohatera. Byliśmy szczęśliwi, kiedy po latach samotności zyskał przyjaciela ...

Pod wrażeniem tej podróży napisaliśmy list do mera miasta Hull, skąd pochodził nasz bohater i zapytaliśmy, czy w portowym miasteczku można dzisiaj odnaleźć pamiątki, może pomnik Robinsona... Wystaliśmy kilka zdjęć z naszych wypraw lekturowych, w tym fotografię przedstawiającą Olę – naszą Robinsonkę. Na cokole naszej rzeźby pomnika na cześć Robisona wykaligrafowaliśmy napis:

**„ Los twardym jest przeciwnikiem, nie dać się złamać to wszystko, co można uczynić ”**

Robinsonowi Crusoe-wielbiciele przygód

Czekamy na Wasze Pocztówki z Literackich Podróży. Jesteśmy ciekawi Waszych bohaterów , miejsc, które z nimi odwiedzacie. Wspólnie z Wami chcemy opracować w Klubie adresy literackie, pod które warto trafić. Swoje pocztówki z lektury przysyłajcie do Szkolnej Biblioteki!

PS Serdeczne pozdrowienia z Robinsonady dla Pani J.Puskarczyk-naszej ulubionej bibliotekarki.



## IDA ŚWIĘTA



**W świątecznym nastroju**



święteczny koszyczek

Google

### Symbole w wielkanocnym koszyczku

Zapewne każdy z was wie, co powinno znajdować się w wielkanocnym koszyczku, ale dam głowę, że nikt z was nigdy nie zastanawiał się, dlaczego one się tam znajdują, ani tym bardziej, co one oznaczają.

**Jajko** – symbolizuje początek nowego i odradzającego się życia. To symbol tryumfu życia nad śmiercią.

**Chleb** - do symbol Chrystusa będącego Chlebem Życia dla chrześcijan. Wkładamy go do koszyczka, aby zapewnić sobie dobrobyt i pomyślność.

**Wędlina, kielbasa, szynka** - symbolizuje zdrowie, dostatek materialny i płodność.

**Chrzan** - jest symbolem pokazania goryczy męki Chrystusa. Symbolizuje również siłę fizyczną i zdrowie.

**Sól** - symbolizuje oczyszczenie, prostotę i prawdę. Odstrasza również przed złem. Chroni przed zepsuciem.

**Słodka babka, ciasto** - jest symbolem umiejętności i doskonałości.

**Baranek** - to symbol posłusznego Chrystusa i przezwyciężenie zła. Odkupienie grzeszników.

**Bukszpan** - symbol światła, przyrody.

**Zajaczek** - symbolizuje wiosnę i życie. Zazwyczaj jest czekoladowy.

**Ser** - kiedyś nasi dziadkowie święcili ser. To symbol związku człowieka z przyrodą (zwierzętami). Ser pochodzi od krów, kóz i owiec. Symbolizuje przyjaźń. Przygotował Kacper Piotrowski



### Uwaga

Do wygrania 10 kart niepytajek! Ułóżcie krótki komentarz do zamieszczonego niżej zdjęcia i napisane teksty przynieście do szkolnej biblioteki. Najciekawsze nagrodzimy kartami niepytajkami i czekoladowymi pisankami.

Nina Parysz



Pisklątka i pisanka

google



:)

google

### Ulubione momenty świąt

Nasi dziennikarze przeprowadzili sondę na temat wśród uczniów VI a. Oto wyniki :  
Świąteczne zakupy, pieczenie ciast i dekorowanie mazurków lejka, Wielkanocne śniadanie malowanie jajek święcenie koszyczka-święconka

## DIY wielkanocne Zrób to sam!




Kartka świąteczna

PP



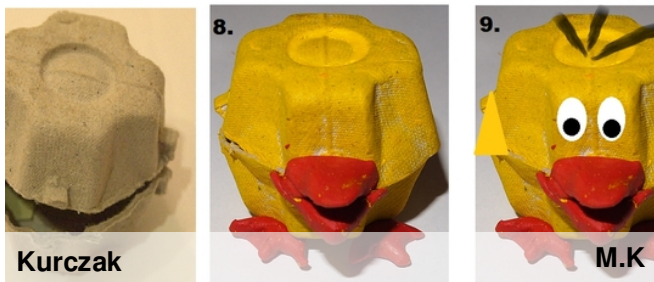
Wesołe zajączki

K.L



zak z recyklingu został zrobiony przez redakcję serwisu

**ekoRodzice.pl**  
wspieramy zdrową ciekawość



Kurczak

M.K

## WESOŁEGO ALLELUJA!!!



Wesołe pisanki

PP

## DIY wielkanocne Zrób to sam!

